

## ログイン時に[トークンが読み込めません]とエラーが表示された場合の対処方法

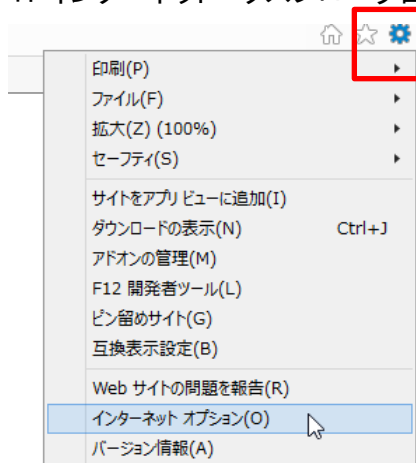
ログイン画面を表示した時、画面下に、



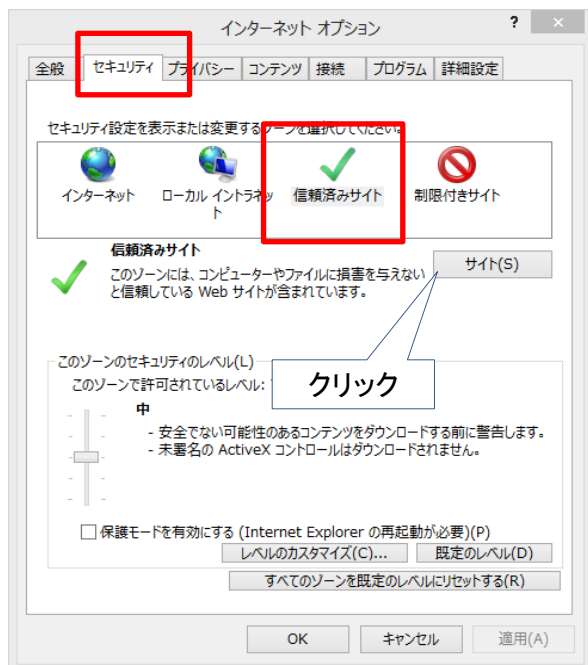
上記、メッセージが表示されるので「インストール」ボタンを押下してください。  
インストール後、再度ログインしてください。

### ○上記メッセージが表示されない場合の対処方法

1. インターネットエクスプローラ右上の歯車のマークをクリック、[インターネットオプション]を選択

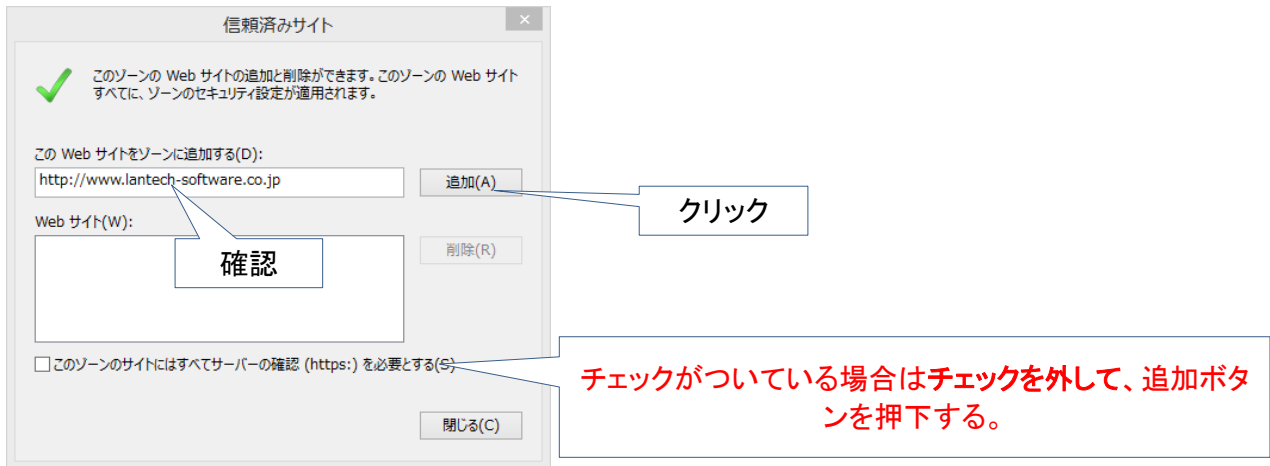


2. セキュリティタブの、信頼済みサイトを選択し、サイトボタンをクリック



### 3. このwebサイトをゾーンに追加するに

http://www.lantech-software.co.jpが表示されるのを確認し、追加ボタンをクリック



### 4. Webサイトに

http://www.lantech-software.co.jpが追加されることを確認し、閉じるボタンをクリック



### 5. 画面を閉じ、ログイン画面を再表示