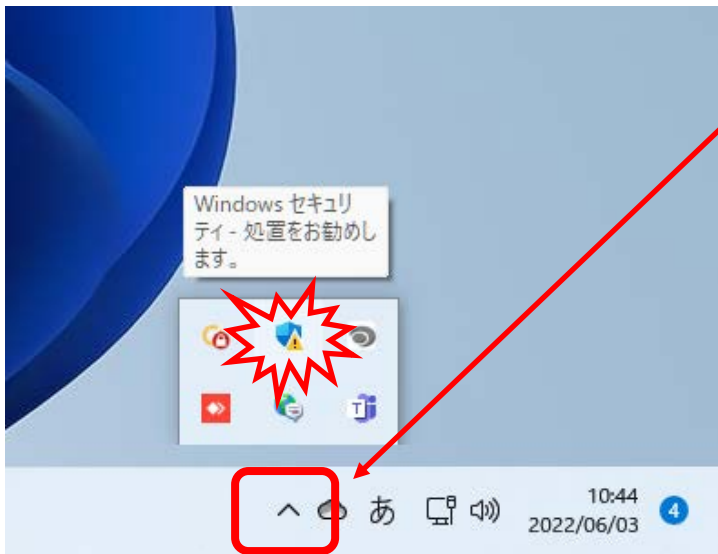


# Windowsセキュリティの設定について

Windowsセキュリティにて、ショートカットが消えた場合は以下の設定を行ってください。

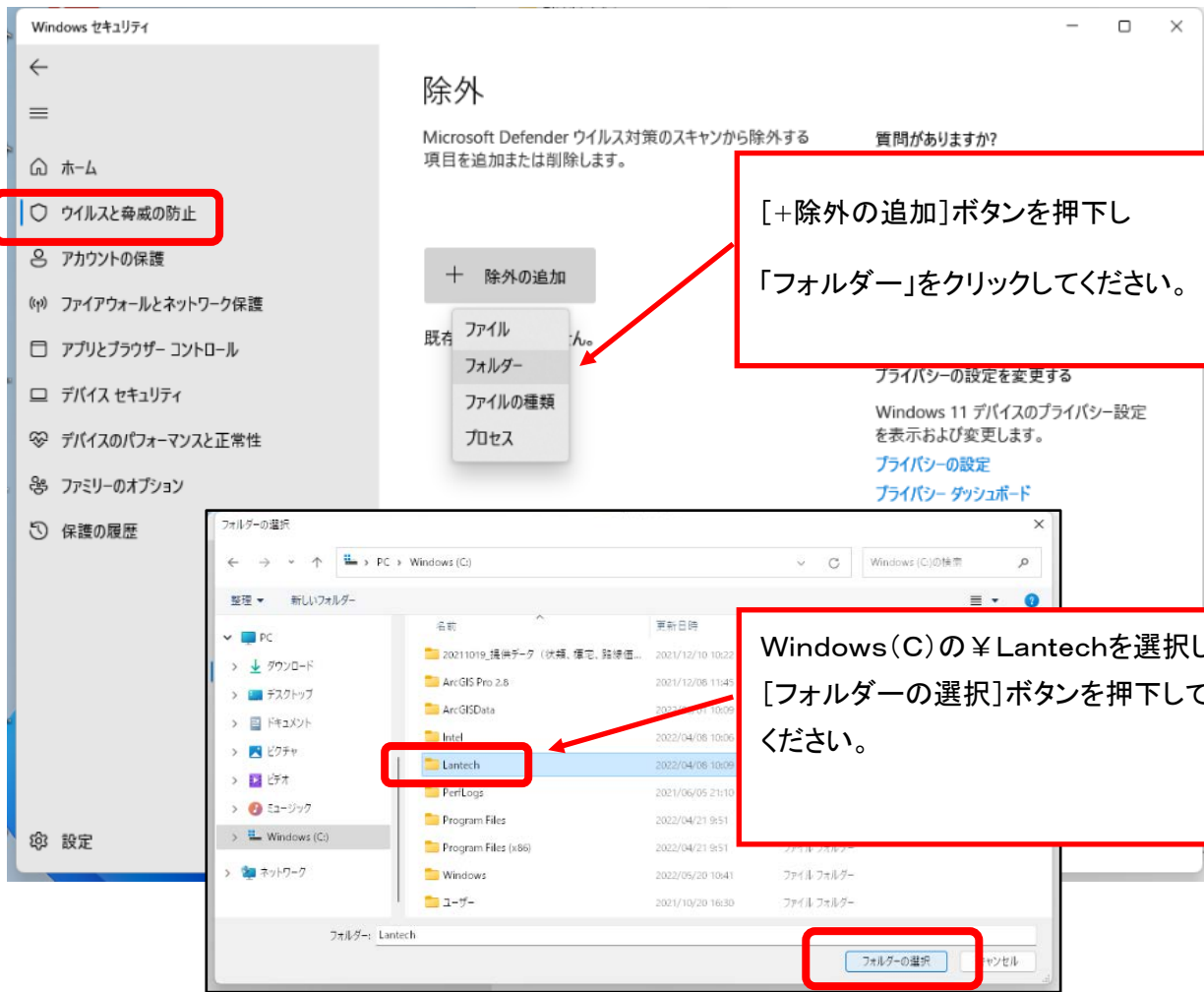
※Windows8の場合は、Windowsセキュリティの設定について(windows8の場合)を参照してください。



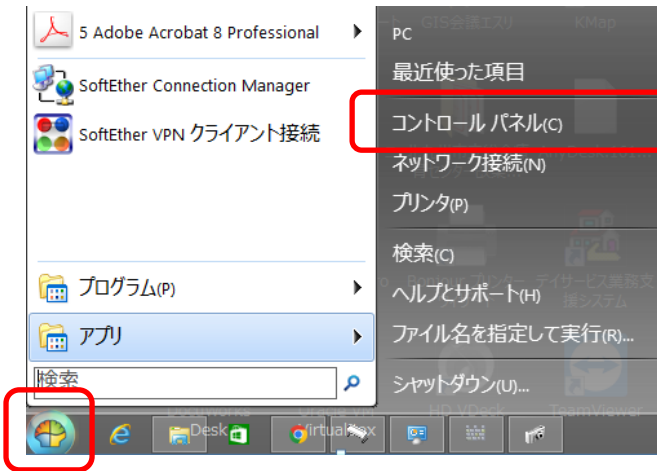
画面右下の△をクリックし、  
Windowsセキュリティのアイコンを  
クリックしてください。



ウイルスと脅威の防止の設定で  
「設定の管理」をクリックしてください。



# Windowsセキュリティの設定について(Windows8 の場合)

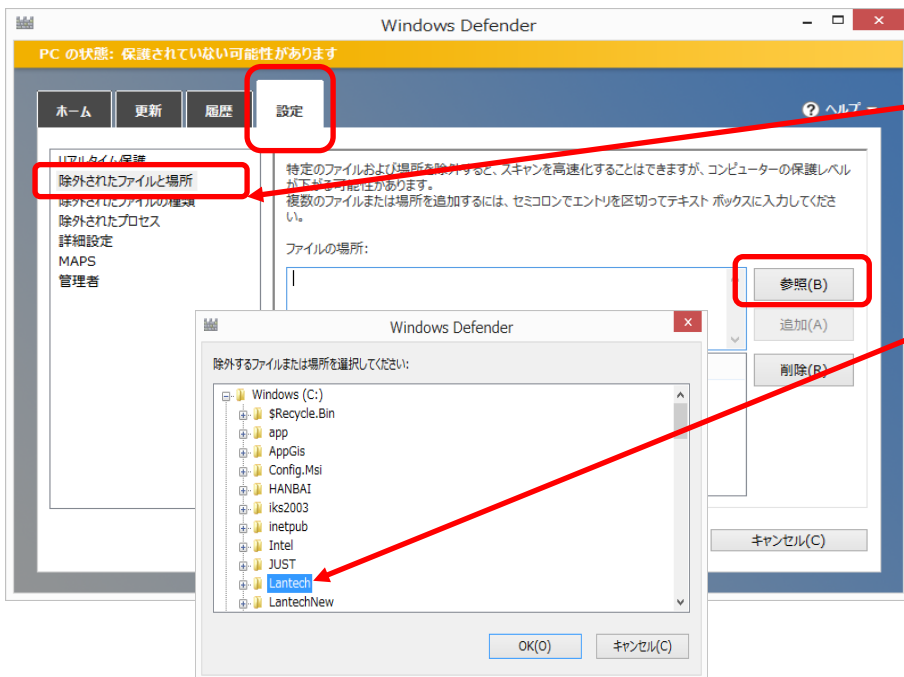


スタートボタンのコントロールパネルをクリックしてください。



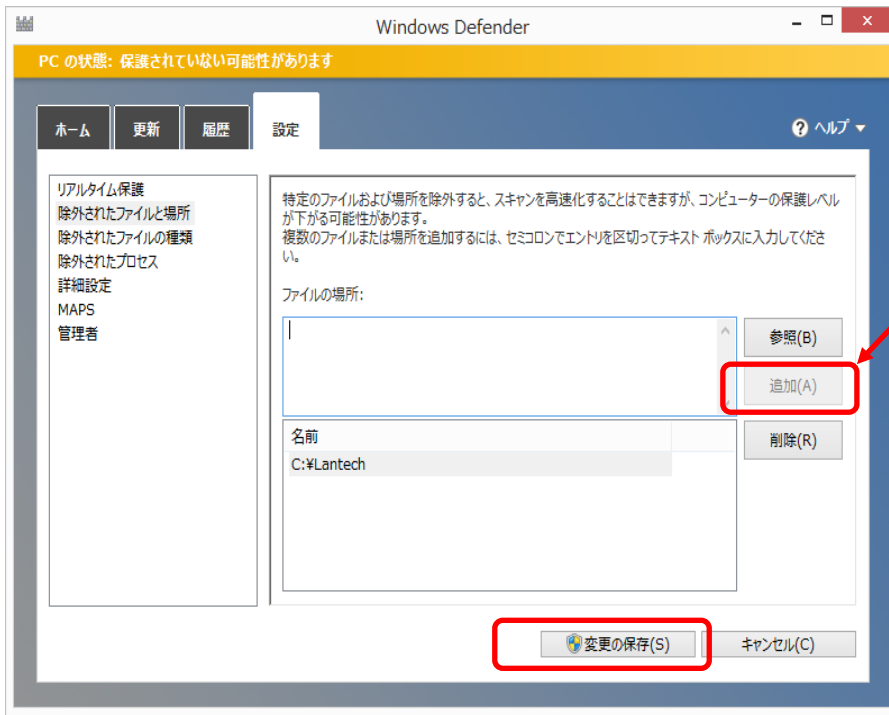
表示方法は、  
[小さいアイコン]にしてください。

Windows Defender を  
クリックしてください。



[設定]タブの  
除外されたファイルと場所  
をクリックしてください。

[参照]ボタンで  
¥Lantech フォルダを選択し  
[OK]ボタンをクリックしてください。



[追加]ボタンをクリックし  
[変更の保存]ボタンを  
押下したら完了です。

# システムの復活について

既にシステムが除外されている場合は、以下の方法にて再度システムをインストールしてください。  
(入力済みのデータは消えません)

方法1、弊社ホームページより最新版を取得し、アップデートを行う。

方法2、CDよりセットアップを行って再度システムをインストールする。

※方法1にて、弊社ホームページからもダウンロード出来ない場合は、  
一時的に、リアルタイム保護を**オフ**にして、ダウンロードを行ってください。  
ダウンロードが完了したら、リアルタイム保護を**オン**に戻してください。

